

# Quel siège auto pour mon enfant ?

Les fabricants proposent des sièges auto toujours plus innovants en matière de sécurité, de qualité et de fonctionnalités qui facilitent le quotidien des parents et privilégient toujours le confort de l'enfant, mais il ne faut jamais oublier que tout équipement, même doté d'une technologie de pointe, doit être utilisé en respectant un mode d'emploi précis et que rien ne peut remplacer l'attention bienveillante de parents responsables.

## 3 ÉTAPES

1<sup>re</sup> ÉTAPE | LE CHOIX 

2<sup>e</sup> ÉTAPE | L'INSTALLATION 

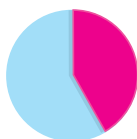
3<sup>e</sup> ÉTAPE | L'UTILISATION 



# SOYEZ VIGILANTS !

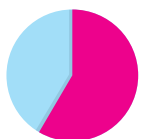
## LE COMPORTEMENT DES PARENTS EN VOITURE

(Baromètre Institut Des Mamans et FJP)



45%

(enfants de moins de 3 ans)



59%

(enfants de 2-3 ans)



12%

(enfants de moins de 3 ans)

Ont déjà voyagé mal attachés voire pas du tout attachés

Ont déjà fait un trajet sans être attachés

En 2013, sur les routes françaises,  
**des chiffres alarmants.**

1970 blessés

Source : Observatoire national interministériel de la sécurité routière

57 enfants tués

**La sécurité de l'enfant en voiture est primordiale,  
certains gestes sauvent des vies !**



1<sup>ère</sup> ETAPE

## LE CHOIX

## COMMENT BIEN CHOISIR SON SIEGE AUTO ?

### LA REGLEMENTATION EN VIGUEUR

Un enfant de moins de 10 ans doit obligatoirement voyager dans un siège adapté à son âge, à son poids et à sa morphologie. Actuellement, il existe 2 homologations européennes qui cohabitent :



### ECE R44/04

En Europe, l'homologation ECE R44/04, atteste que le produit est conforme aux normes établies par les Nations Unies.

Les principaux essais :

1. Crash-tests
2. Essais de retournement du siège
3. Essais de résistance aux températures (23°C, 100°C, 0°C..)
4. Essais de résistance à la corrosion



### UN R129 (I-Size)

Nouvelle homologation mise en place depuis juillet 2013. L'introduction de l'UN R129 (I-Size) vient donc en complément de la R44/04.

UN R129 (I-Size), quoi de neuf ?

1. Une utilisation dos à la route obligatoire jusqu'à l'âge de 15 mois.
2. Un mode de fixation Isofix obligatoire.
3. Une classification désormais établie selon la taille de l'enfant pour faciliter la compréhension par les parents.
4. Des critères de protection en cas de choc latéral plus importants pour mieux protéger la tête et le cou des enfants.
5. Une compatibilité étendue avec les voitures dotées du système Isofix.



**1**1<sup>er</sup> ÉTAPE

# LE CHOIX

## LES CLASSIFICATIONS



### RÉGLEMENTATION 1

**ECE R44/04**

Dans cette réglementation, les sièges auto sont classés par groupe, en fonction du poids de l'enfant.

CATEGORIES	Nacelle	Coque	Siège auto avec harnais	Siège auto avec harnais ou bouclier	Siège auto avec harnais ou bouclier	Rehausseur avec ou sans dossier
GROUPES	Groupe 0	Groupe 0+	Groupe 0+/1	Groupe 1	Groupe 1/2/3	Groupe 2/3
POIDS	0 - 10 kg	0 - 13 kg	0 - 18 kg	9 - 18 kg	9 - 36 kg	15 - 36 kg
AGE	Naissance / 6 mois	Naissance / 1 an	Naissance / 4 ans	9 mois / 4 ans	9 mois - 10 ans	3 ans - 12 ans



### RÉGLEMENTATION 2

**UN R129 (I-Size)**

**UN R129 (I-Size)** se base sur la taille de l'enfant pour déterminer si un siège auto est adapté, comme pour les vêtements.

Cette réglementation ne prend donc plus en compte les classifications des sièges par groupe. Pour choisir votre siège auto, référez-vous aux vendeurs spécialisés en magasins ainsi qu'aux site web des fabricants.


## EN RÉSUMÉ

Les parents ont le choix entre l'achat d'un siège **ECE R44/04** ou **UN R129 (I-Size)**. Les 2 sont réglementaires et seront utilisables encore pendant de nombreuses années.

**N'hésitez pas à demander conseil aux vendeurs expérimentés avant l'achat :**

la plupart des points de ventes spécialisés vous proposeront une mise en situation dans votre véhicule !



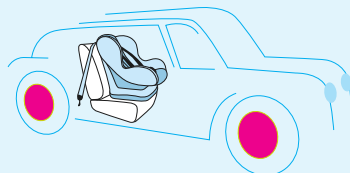


# 2

2<sup>e</sup> ETAPE

## L'INSTALLATION

### BIEN INSTALLER SON SIEGE AUTO



#### FACE OU DOS À LA ROUTE ?

Reportez-vous à la norme de votre siège auto.

2

#### ECE R44/04

L'enfant doit rester dos à la route jusqu'à ses 9 kg minimum.

1

#### UN R129 (I-Size)

L'enfant doit rester dos à la route jusqu'à 83 cm, soit l'âge de 15 mois environ.

#### À SAVOIR !

1

L'enfant est installé dos à la route dans un siège prévu à cet usage

2

Le véhicule ne comporte pas de siège arrière ou de ceinture de sécurité à l'arrière.

3

Les sièges arrières du véhicule sont momentanément inutilisables ou occupés par des enfants de moins de 10 ans correctement attachés.

#### A L'AVANT OU À L'ARRIÈRE ?

Les enfants de moins de 10 ans doivent être installés à l'arrière du véhicule. Il est toutefois **permis d'installer** un enfant de moins de 10 ans, à l'avant **si** :



## 3<sup>ÈME</sup> ÉTAPE | L'UTILISATION

### BIEN UTILISER SON SIÈGE AUTO

#### QUAND CHANGER SON SIÈGE AUTO ?

- Quand la tête de l'enfant dépasse du haut de sa coque.
- Quand les épaules des enfants dépassent la position la plus haute du harnais.

#### EN VOITURE AVEC VOTRE ENFANT

Quelques recommandations de Martial Doumerc,  
Responsable Sécurité/Qualité à la FJP.

- 1 Lisez attentivement la notice fournie par le fabricant avant toute utilisation du siège auto,
- 2 Utilisez systématiquement un siège auto adapté pour tous les trajets, même les plus courts,
- 3 Installez en priorité vos enfants de moins de 10 ans à l'arrière du véhicule,  
Si pas d'autres choix, alors installez l'enfant à l'avant et **DEACTIVEZ L'AIRBAG**,
- 4 Retirez le manteau ou toutes sur épaisseurs pouvant empêcher un ajustement correct des système d'attaches,
- 5 Évitez que la ceinture et/ou le harnais vrillent ou soient trop lâches, la capacité de retenue en sera compromise,
- 6 Attention aux objets lourds et volumineux dans l'habitacle de la voiture pouvant provoquer des traumatismes aux occupants en cas de chocs,
- 7 Ne laissez jamais votre enfant dans un véhicule sans surveillance d'un adulte responsable.

La sécurité de l'enfant en voiture est primordiale  
certains gestes **sauvent des vies !**

#### A NOTER

Toujours se référer à la taille et au poids de votre enfant. Ces critères sont les plus importants et prévalent donc sur l'âge de votre enfant.

### ATTENTION A L'OCCASION !

S'il est toujours plaisant de transmettre des vêtements à ses enfants, en famille ou entre amis, il ne faut jamais oublier qu'un siège auto est un équipement de protection.

Un siège auto d'occasion peut être dangereux et peut mettre en péril la sûreté de votre enfant.

- LES RISQUES ENCOURUS :**
- ▶ Homologation trop ancienne et dépassée,
  - ▶ Inconfort pour l'enfant, position d'assise inadaptée à la taille, poids et aux âges de l'enfant,
  - ▶ Absence de notice, erreur de montage,
  - ▶ Sièges auto ne remplissant plus leurs fonctions de sécurité.



Voyage au pays des produits  
vétustes et des normes périmées :

[www.occasion-puericulture-attention.com](http://www.occasion-puericulture-attention.com)